

# offre vélo 2025

## Pack mobilité



# Offre vélo 2025 pack mobilité

**I. Principes de l'accompagnement**

**II. Les offres « heures achetées, heures offertes »**

**III. L'offre exclusive Forum pack**

**IV. Modalités de commande**

# Offre vélo 2025 pack mobilité

## I. Principes de l'accompagnement

II. Les offres « heures achetées, heures offertes »

III. L'offre exclusive Forum pack

IV. Modalités de commande

## I. Principe de l'accompagnement

Nantes Métropole accompagne les employeurs Pack mobilité dans leurs souhait de mettre en place des animations vélo en direction de leurs salariés. Pour cela, l'entreprise peut s'appuyer sur **2 offres dédiées accessibles à l'entreprise quelque soit son niveau de pack.**

### ■ L'offre "Heures achetées, heures offertes "

Les modalités d'accès à l'offre sont les suivantes :

1. Un employeur peut bénéficier de l'offre, quelque soit son niveau de pack
2. Toute(s) heure(s) d'animation vélo payées par l'entreprise ouvre(nt) droit à la même durée d'animation(s) offerte.
3. L'offre fonctionne sur une année civile : le déclenchement de la gratuité doit être réactivée au 1<sup>er</sup> janvier de chaque année. Le crédit d'heures non consommé sur l'année civile est perdu pour l'entreprise au 1<sup>er</sup> janvier de l'année suivante.
4. Les animations, payées et offertes, sont obligatoirement :
  - à choisir dans le présent catalogue,
  - opérées par les intervenants exclusifs du dispositif et du catalogue

L'entreprise peut solliciter d'autres animations hors catalogue ou via d'autres prestataires mais ces animations ne seront pas comptabilisées dans le calcul de la gratuité

### ■ L'offre exclusive Forum pack

A votre Forum Pack associant conjointement Naolib et Naolib vélo, il vous est possible d'adjoindre **gratuitement** un service « marquage vélo ». Ce service est offert par Naolib vélo à l'entreprise (prise en charge du temps d'intervention) et au salarié (coût normalement payé par le bénéficiaire de 12€)

## I. Principe de l'accompagnement

### Des animations vélo dans l'entreprise à quelles occasions ?

- ✓ Pour accompagner la participation de l'entreprise à des **évènementiels** mobilité ou thématiques liées : Semaine de la mobilité en septembre, Mai à vélo, Défi mobilité en mai, Semaine de la sécurité routière, semaine du réemploi et de la réduction des déchets (SERD) en novembre, rendez-vous RSE...
- ✓ Pour accompagner des **temps internes de promotion des actions mobilité de l'entreprise** (ex : lancement du plan de mobilité, inauguration d'un stationnement vélo salariés)
- ✓ Pour accompagner **un forum Pack** ou animation inter-entreprises Naolib Pro
- ✓ Pour accompagner la venue de **Naolib vélo** dans l'entreprise

# Offre vélo 2025 pack mobilité

## I. Principes de l'accompagnement

## II. Les offres « heures achetées, heures offertes »

- ✓ La mécanique cycle
- ✓ L'apprentissage à la conduite vélo
- ✓ Sensibilisation à la sécurité routière vélo

## III. L'offre exclusive Forum pack

## IV. Modalités de commande

## II. Les offres catalogue : la mécanique cycle

### 1. Vélonomie : Faire soi-même le contrôle technique de son vélo

#### Contenu

L'objectif de cette formation est de rendre autonome le salarié cycliste dans la gestion quotidienne de son vélo. Dans ce cheminement, la capacité à pouvoir apprécier l'état de son vélo et à se livrer soi-même aux réglages et réparations de base représente un enjeu de sécurité des pratiques.

#### Objectifs pédagogiques

- Acquérir une méthode de contrôle complet du vélo, simple à retenir et à mettre en œuvre
- Se familiariser avec certains réglages et certaines réparations de base

#### Bénéficiaires potentiels

Les salariés cyclistes réguliers ou occasionnels souhaitant approfondir leur pratique

#### Conditions de réalisation obligatoires

En amont, le référent de l'entreprise :

- ✓ Identifie le lieu pour la formation : minimum 16m<sup>2</sup> ; calme, lumineux, abrité et idéalement proche d'un point d'eau.
- ✓ Procède aux préinscriptions des salariés
- ✓ 15 jours avant l'événement, avec l'intervenant, confirme ou annule l'animation si le nombre minimum de participant n'est pas atteint.
- ✓ 3 jours avant l'événement, le référent rappelle le rendez-vous aux salariés inscrits

#### Animations catalogue pouvant être associées à la formation

Animation 6.1 *Bien s'équiper et équiper son vélo* en format de 30 minutes

#### Formation

durée catalogue



Nb  
salariés  
**mini**

**3**  


Nb  
salariés  
**maxi**

**6**  


temps individuel salarié  
à mobiliser

  
**2h**

## II. Les offres catalogue : la mécanique cycle

### 2. Vélonomie : les 1ers gestes de la mécanique cycle

#### Contenu

Cette formation vise à initier les participants aux réparations de base, que l'on peut par exemple effectuer dans le contexte d'une sortie à vélo ou dans le cadre de l'entretien régulier de son vélo.

#### Objectifs pédagogiques

Etre capable d'effectuer des réparations de base dans les 4 domaines suivants :

- réparer une chambre à air
- réparer et entretenir le système de transmission
- réparer et entretenir le système de freinage
- entretenir son vélo et points divers

#### Bénéficiaires potentiels

Les salariés cyclistes réguliers souhaitant approfondir leur pratique

#### Conditions de réalisation obligatoires

En amont, le référent de l'entreprise :

- ✓ Identifie le lieu pour la formation : calme, lumineux, abrité et idéalement proche d'un point d'eau.
- ✓ Procède aux préinscriptions des salariés
- ✓ 15 jours avant l'événement, avec l'intervenant, confirme ou annule l'animation si le nombre minimum de participant n'est pas atteint
- ✓ 3 jours avant l'événement, rappelle le rendez-vous aux salariés inscrits

#### Animations catalogue pouvant être associées à la formation

Animation 6.1 *Bien s'équiper et équiper son vélo* en format de 30 minutes

#### Formation

durée catalogue



Nb  
salariés  
**mini**



Nb  
salariés  
**maxi**



temps individuel salarié  
à mobiliser



**2h**



## II. Les offres catalogue : la mécanique cycle

### 3. Contrôle technique vélo

#### Contenu

L'intervenant réalise, en compagnie du salarié bénéficiaire, le contrôle technique du vélo présenté. L'intervention est conçue autour d'un échange pédagogique au terme duquel le salarié intègre les éléments fondamentaux de jugement du bon état de son vélo.

#### Objectifs pédagogiques

- S'assurer du fonctionnement sécuritaire du vélo, de sa bonne adaptation à l'usage qu'en a le cycliste (notamment en termes de posture) et de sa conformité au regard de la législation
- Initier aux enjeux de l'entretien quotidien du vélo, aux premiers réglages, aux microréparations et aux questions de sécurité afférentes.

Aux termes du contrôle technique et en l'impliquant dans chacune de ses étapes, le cycliste doit être apte à apprécier lui-même l'état général de son vélo et à procéder aux réglages identifiés nécessaires.

#### Bénéficiaires potentiels

Les salariés cyclistes réguliers ou occasionnels

#### Conditions de réalisation obligatoires

En amont, le référent de l'entreprise :

- ✓ Identifie un lieu de 12 à 16 m<sup>2</sup> abrité, calme et proche d'un point d'eau
- ✓ Procède aux inscriptions des salariés
- ✓ 15 jours avant l'événement, avec l'intervenant, confirme ou annule l'animation si le nombre minimum de participants n'est pas atteint
- ✓ 3 jours avant l'événement, rappelle le rendez-vous aux salariés inscrits

#### Animations catalogue pouvant être associées en amont de l'intervention


Animation 6.1 *Bien s'équiper et équiper son vélo* en format de 30 minutes

sensibilisation


durées catalogue



Nb salariés **maxi**



Nb salariés **mini**



temps individuel salarié  
à mobiliser



## II. Les offres catalogue : l'apprentissage à la conduite

### 4. Apprentissage à la conduite d'un vélo à assistance électrique (VAE)

#### Contenu

La formation peut être proposée par l'entreprise pour répondre à deux objectifs :

- Aider les salariés à l'usage de leur VAE pour se rendre à leur travail
- Faciliter la prise en main des VAE de services mis en place dans l'entreprise

#### Objectifs pédagogiques

- Découvrir les particularités techniques d'un vélo à assistance électrique
- Adapter sa conduite aux caractéristiques du VAE

#### Bénéficiaires potentiels

Les salariés utilisateurs d'un VAE, réguliers ou occasionnels

#### Condition de réalisation obligatoires

- ✓ Les salariés apportent leur vélo et leur casque (à défaut le casque est fourni)
- ✓ L'intervenant fournit les matériels pédagogiques (cones,...) et les chasubles

En amont, le référent de l'entreprise :

- ✓ Réserve une surface d'apprentissage protégé de la circulation d'environ 1000 m2 de type parking d'entreprise et les VAE de service le cas échéant
- ✓ Procède aux inscriptions des salariés
- ✓ 15 jours avant l'événement, avec l'intervenant, confirme ou annule l'animation si le nombre minimum de participants n'est pas atteint
- ✓ 3 jours avant l'événement, rappelle le rendez-vous aux salariés inscrits

#### Animations catalogue pouvant être associées en amont de la formation

Animations 6.1, 6.2, 6.3 en format de 30 minutes

#### Formation

durée catalogue



Nb  
salariés  
**mini**

**4**



Nb  
salariés  
**maxi**

**6**



Temps individuel  
salarié  
à mobiliser

 **1h**

## II. Les offres catalogue : l'apprentissage à la conduite

### 5. Apprentissage à la conduite sécurisée d'un vélo en ville

#### Contenu

La formation propose aux salariés participants les conseils pour circuler en confiance sur la voirie. Ces conseils sont dispensés à l'occasion de mises en situation de circulation autour de l'entreprise.

#### Objectifs pédagogiques

- Amélioration son aisance à circulation en ville au milieu des autres usagers
- Adopter et reproduire les gestes et comportements permettant de minimiser les conflits potentiels avec les véhicules motorisés

#### Bénéficiaires potentiels

- Les salariés cyclistes réguliers, les vélotisseurs
- Les utilisateurs de vélos de service

#### Conditions de réalisation obligatoires

- ✓ Les salariés apportent leur vélo ou utilisent un vélo de service fourni par l'entreprise
- ✓ L'intervenant fournit chasubles de sécurité et si besoin casques manquants

En amont, le référent de l'entreprise :

- ✓ Réserve une salle de réunion avec paperboard et feutres (pour une séance de 2 heures et sur sa durée), et les vélos de service le cas échéant
- ✓ Procède aux inscriptions des salariés
- ✓ 15 jours avant l'événement, avec l'intervenant, confirme ou annule l'animation si le nombre minimum de participants n'est pas atteint
- ✓ 3 jours avant l'événement, rappelle le rendez-vous aux salariés inscrits

#### Animations catalogue pouvant être associées en amont de la formation

Animations 6.1, 6.2, 6.3 en format de 30 minutes

#### Formation

#### durées catalogue



Nb  
salariés  
**mini**

**4**



Nb  
salariés  
**maxi**

**6**



Temps individuel  
salarié  
à mobiliser



**1h**



**2h**

## II. Les offres catalogue : sensibilisation à la sécurité routière vélo

### 6. Modules Code de la rue et sécurité routière à vélo

#### Contenu

Les salariés intègrent les bases théoriques de la sécurité routière et de la réglementation propres aux déplacements à vélo. Différents **modules thématiques** permettent de proposer des sensibilisations spécifiques (modules 6.1 à 6.3) ou une approche complète (6.4). Les **formats** sont conçus pour faciliter la disponibilité des salariés et l'organisation de l'entreprise.

Un module peut être proposé **seul, combiné avec un autre module ou venir compléter** une des prestations du catalogue.

Les modules :

- 6. 1. Bien s'équiper et équiper son vélo (30 min ou 1 heure)
- 6. 2. Les bons comportements et les bons réflexes du cycliste (30 min ou 1 heure)
- 6. 3. Connaître les aménagements et la signalisation vélo (30 min ou 1 heure)
- 6. 4. Sécurité routière à vélo : droits, devoirs et conseils à la pratique (2 heures)

#### Objectifs pédagogiques

- Apporter aux bénéficiaires les connaissances de base de la réglementation propres aux déplacements à vélo
- Sensibiliser aux comportements à adopter pour une pratique sécurisée de ses déplacements à vélo en ville.

#### Formats

Modules 6.1 à 6.3 : en distanciel ou en présentiel

Module 6.4 : en présentiel (en salle ou en format stand)

#### Bénéficiaires potentiels

Les utilisateurs de vélos de service, les salariés cyclistes réguliers ou occasionnels, les vélotafeurs (6.1 à 6.3)

Utilisateurs réguliers ou occasionnels de vélo, automobilistes (6.4.)


#### Conditions de réalisation obligatoires

En amont, le référent :

- ✓ Communique à l'intervenant les attentes spécifiques éventuelles afin de préparer les éléments de réponse et de contextualiser l'intervention
- ✓ Prépare les installations appropriées au format retenu (salle et dispositif de vidéoprojection, espace stand (table, chaise, surface minimum de 9 m<sup>2</sup> )
- ✓ Invite les salariés 15 jours minimum avant le rendez-vous, et relance 3 jours avant

#### sensibilisation


#### durées catalogue



#### Nb salariés accueillis

mini  
4

maxi  
25



#### Temps individuel salarié à mobiliser



15 min  
format  
stand



2h  
format en  
salle

## II. Les offres catalogue : sensibilisation à la sécurité routière vélo

### 7. Automobilistes : comprendre les comportements cyclistes pour adapter votre conduite

#### Contenu

La séance est proposée spécifiquement aux salariés usagers d'un véhicule automobile dans le but de les sensibiliser aux comportements propres aux déplacements à vélo sur la voirie et au danger que certains de leurs comportements peuvent occasionner à un cycliste.

#### Objectifs pédagogiques

- Apporter aux automobilistes les clefs de compréhension des comportements propres à la circulation à vélo
- Permettre aux automobilistes d'adapter leur conduite pour réduire les situations à risque lors de rencontres avec des cyclistes sur leurs trajets quotidiens.

#### Formats

En présentiel (en salle) ou en distanciel

#### Bénéficiaires potentiels

Les utilisateurs de véhicules automobiles : véhicule personnel ou véhicule de service, de fonction


#### Conditions de réalisation obligatoires

En amont, le référent :

- ✓ Prépare l'installation appropriée à l'intervention : salle disposant d'un vidéoprojecteur
- ✓ Invite les salariés 15 jours minimum avant le rendez-vous, et relance 3 jours avant

sensibilisation

durée catalogue



Nb salariés accueillis

mini  
5

maxi  
25



Temps individuel salarié  
à mobiliser



1h

# Offre vélo 2025 pack mobilité

I. Principes de l'accompagnement

II. Les offres « heures achetées, heures offertes »

**III. L'offre exclusive Forum pack**

IV. Modalités de commande

### III. L'offre exclusive Forum pack

## 8. Marquage vélo

### Contenu

L'intervention réalisée par l'association Place au vélo propose aux salariés de faire marquer leur vélo d'un numéro de série unique, officiel et infalsifiable. Parallèlement, l'association enregistre les données du vélo et de son propriétaire dans le Fichier National Unique des Cycles Identifiés (FNUCI)

**L'intervention est offerte par Naolib vélo et UNIQUEMENT dans le cadre de sa venue sur le forum organisé par l'entreprise avec Naolib Pro.**

### Objectifs pédagogiques

- Informer les salariés sur le dispositif de marquage
- Sensibiliser les salariés aux problématique du vol des vélos (conseil antivol et principes d'attache)

### Formats

- En présentiel, exclusivement sur forum Naolib Pro et associant Naolib vélo

### Bénéficiaires potentiels

Les salariés cycles de l'entreprise, habituels ou venus spécifiquement pour cette intervention

### Conditions de réalisation obligatoires

En amont, le référent de l'entreprise :

- ✓ Identifie un lieu adapté : en proximité des autres animations mais déportée (bruit de la marqueuse)
- ✓ Procède aux préinscriptions des salariés
- ✓ 15 jours avant l'événement, avec l'intervenant, confirme ou annule l'animation si le nombre minimum de participants n'est pas atteint
- ✓ 3 jours avant l'événement, rappelle le rendez-vous aux salariés inscrits

sensibilisation

durées catalogue



Nb salariés accueillis

mini  
4

maxi  
8



Temps individuel salarié  
à mobiliser



20 min

# Offre vélo 2025 pack mobilité

I. Principes de l'accompagnement

II. Les offres « heures achetées, heures offertes »

III. L'offre exclusive Forum pack

**IV. Modalités de commande**



## IV. Modalités de commandes

# Interlocuteurs et formalisation des demandes

**Pour les offres catalogue « heures achetées, heures offertes » - prestations n°1 à n°7**

### Contact

Un **contact unique**, à utiliser exclusivement lors de votre demande.

**Conseiller Animations vélo : [contact@animationsvelos.fr](mailto:contact@animationsvelos.fr) - 02 55 05 41 54**

### Process de gestion des demandes

1. Transmettez votre fiche de demande Animation vélo, complétée, par mail comme précisé ci-dessus.
2. Votre conseiller Animations vélo vous contacte pour affiner votre projet (dates, horaires, lieux d'intervention, formats, nature des prestations payantes et des prestations offertes)
3. Sur ce base, votre conseiller vérifie la disponibilité intervenants (et vous en fait retour)
4. Vous prenez contact directement avec les intervenants désignés :
  - pour préparer techniquement l'intervention (accès,...)
  - pour gérer les actes de commandes et de facturation (pour les interventions payées par l'entreprise)

### Pour l'offre exclusive Forum Pack – prestation n°8

- Formalisez votre demande dans la fiche forum Naolib Pro que vous a transmis votre conseiller mobilité. Il transfèrera la demande auprès de l'association Place au vélo pour solliciter leur intervention
- Une fois réalisés vos échanges avec votre référent Naolib Pro, vous pourrez contacter l'association pour prévoir les modalités techniques d'intervention (**pas de prise de contact avant cela**)

## IV. Modalités de commandes

### Prestations vélo et grille tarifaire associée

Mécanique cycles	intitulés catalogue	prix
Prestations 1	Vélonomie : Faire soi-même le contrôle technique de son vélo - 2 heures	297 €
Prestations 2	Vélonomie : les 1ers gestes de la mécanique cycle - 2 heures	297 €
Prestation 3	Contrôle technique vélo - 3 heures	297 €
	Contrôle technique vélo - 2 heures	198 €
	forfait déplacement Aller-retour/installation	110 €
Apprentissage à la conduite vélo	intitulés catalogue	prix
Prestation 4	Apprentissage à la conduite d'un vélo à assistance électrique (VAE)	180 €
Prestation 5	Apprentissage à la conduite sécurisée d'un vélo en ville - 1 heure	160 €
	Apprentissage à la conduite sécurisée d'un vélo en ville - 2 heures	275 €
	forfait déplacement Aller-retour/installation	0 €
Sensibilisation à la sécurité routière vélo		prix
Prestation 6.1	Bien s'équiper et équiper son vélo - 30 min	80 €
	Bien s'équiper et équiper son vélo - 1 heure	160 €
Prestation 6.2	Les bons comportements et les bons réflexes du cycliste - 30 min	80 €
	Les bons comportements et les bons réflexes du cycliste - 1 heure	160 €
Prestation 6.3	Connaitre les aménagements et la signalisation vélo - 30 min	80 €
	Connaitre les aménagements et la signalisation vélo - 1 heure	160 €
Prestation 6.4	Sécurité routière à vélo : droits, devoirs et conseils à la pratique - 2 heures	275 €
Prestation 7	Automobilistes : comprendre les comportements cyclistes pour adapter votre conduite - 1 heure	120 €
	forfait déplacement Aller-retour/installation	0 €
Marquage vélo pour forum	intitulés catalogue	prix
Prestation 8	Marquage vélo	0 €
	forfait déplacement Aller-retour/installation	0 €